

平成 28 年度 利益相反マネジメント実施状況

利益相反マネジメント定期自己申告について

「平成 28 年度 利益相反状況に関する自己申告書」に基づき、利益相反状況を審査した結果、提出者全員について、問題となる事例は認められませんでした。

平成 28 年 12 月 15 日

利益相反マネジメント定期自己申告の実施（平成 28 年 6 月）



自己申告書の集計・照査

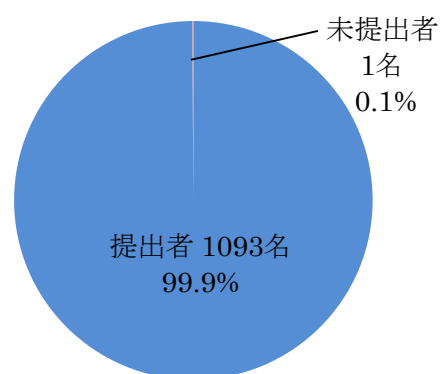
1. 実施対象者及び提出者数

【 実施対象者 】

役員、大学教員、特命教員、特命研究員、非常勤研究員（ポスドク研究員、産学官連携研究員等）、技術職員（常勤）、教務職員

対象者数	1,094 名	（前年度 1,069 名）
提出者数	1,093 名	（ " 1,068 名）
提出率	99.9%	（ " 99.9%

提出者の割合



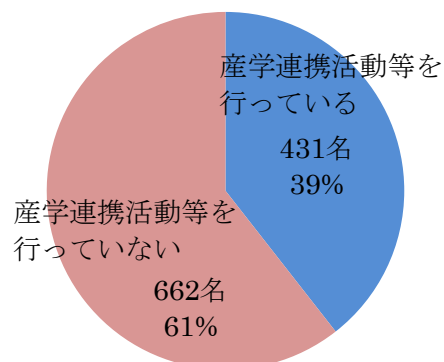
2. 調査結果

① 産学連携活動等の有無について

産学連携活動等を行っている	431 名
産学連携活動等を行っていない	662 名

※ 産学連携活動等を行っている上記 431 名の内、本学「国立大学法人琉球大学における利益相反状況に関する自己申告実施要領」第 3 条に定める利益相反マネジメントの対象基準に該当する者をワーキンググループで精査した。

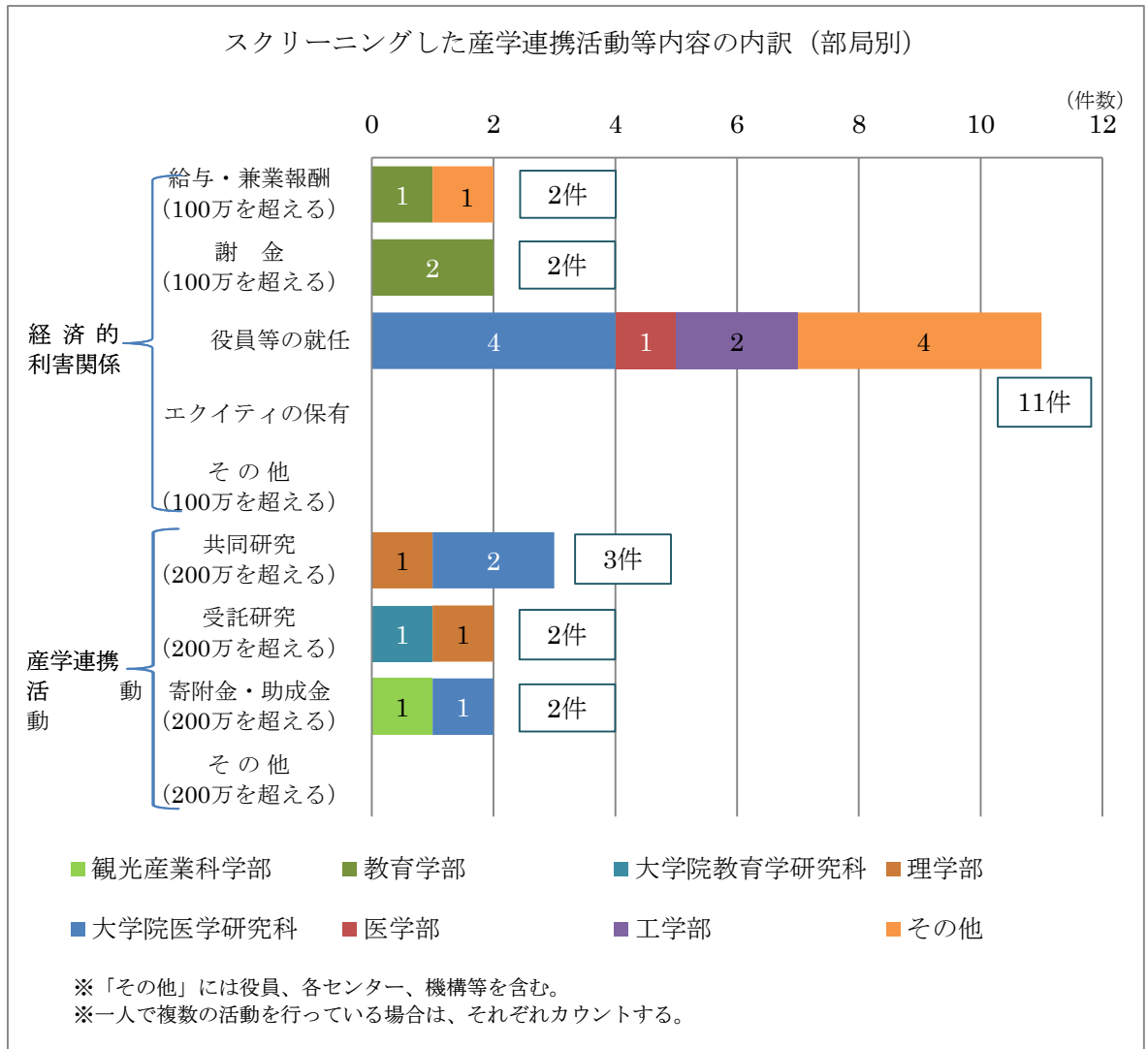
産学連携活動等を行っている者の割合



ヒアリング対象者のスクリーニング



利益相反マネジメントワーキンググループにおいて、利益相反マネジメント対象基準に該当する自己申告書をスクリーニングの上、うち18名(産学連携活動等の総件数は22件)についてヒアリング調査対象者とするかどうか検討した。ワーキンググループの検討結果、ヒアリング調査を実施する必要がない旨、利益相反マネジメント委員会に報告することとなった。



利益相反の最終判定



ワーキンググループの検討結果の報告を受け、利益相反マネジメント委員会で内容について審議した結果、全ての提出者について利益相反に抵触するところはないと判定した。

臨床研究に係る利益相反状況について

(平成 27 年 8 月～平成 28 年 10 月)

1. 琉球大学臨床研究倫理審査委員会

年 月	研究課題数	自己申告数	可	否	備 考
27.8	5	11	11	0	
27.9	22	83	83	0	
27.10	16	58	58	0	※内、保健管理センター1名
27.11	25	104	104	0	※内、保健管理センター1名
27.12	10	44	44	0	
28.1	30	110	110	0	
28.2	10	49	49	0	
28.3	21	87	87	0	※内、保健管理センター1名
28.4	4	15	15	0	
28.5	12	49	49	0	
28.6	33	122	122	0	※内、保健管理センター1名
28.7	28	153	153	0	
28.8	19	64	64	0	
28.9	6	24	24	0	
28.10	7	30	30	0	
計	248	1,003	1,003	0	

2. 琉球大学医学部附属病院治験審査委員会

年 月	研究課題数	自己申告数	可	否	備 考
27.8	-	-	-	-	
27.9	1	5	5	0	
27.10	-	-	-	-	
27.11	-	-	-	-	
27.12	-	-	-	-	
28.1	-	-	-	-	
28.2	-	-	-	-	
28.3	-	-	-	-	
28.4	-	-	-	-	
28.5	-	-	-	-	
28.6	-	-	-	-	
28.7	-	-	-	-	
28.8	-	-	-	-	
28.9	-	-	-	-	
28.10	-	-	-	-	
計	1	5	5	0	

3. 琉球大学ヒトゲノム・遺伝子解析研究倫理審査委員会

年月	研究課題数	自己申告数	可	否	備考
27.8	3	25	25	0	
27.9	-	-	-	-	
27.10	-	-	-	-	
27.11	6	37	37	0	
27.12	-	-	-	-	
28.1	3	16	16	0	
28.2	1	8	8	0	
28.3	2	5	5	0	
28.4	2	8	8	0	
28.5	-	-	-	-	
28.6	2	10	10	0	
28.7	-	-	-	-	
28.8	2	15	15	0	
28.9	2	16	16	0	
28.10	1	1	1	-	※内、保健管理センター1名
計	24	141	141	0	

4. 琉球大学疫学研究倫理審査委員会

年月	研究課題数	自己申告数	可	否	備考
27.8	3	3	3	0	※内、教育学部1名、保健管理センター1名、 法文学部1名
27.9	-	-	-	-	
27.10	2	2	2	0	※内、保健管理センター2名
27.11	11	30	30	0	※内、農学部2名
27.12	5	21	21	0	
28.1	5	23	23	0	
28.2	6	21	21	0	※内、教育学部2名
28.3	2	2	2	0	※内、農学部2名
28.4	4	4	4	0	※内、教育学部3名
28.5	2	2	2	0	※内、教育学部1名、大学院教育学研究科1名
28.6	11	31	31	0	※内、保健管理センター1名
28.7	6	23	23	0	
28.8	6	8	8	0	※内、教育学部2名、大学院教育学研究科1名
28.9	7	27	27	0	
28.10	1	1	1	0	※内、法文学部1名
計	71	198	198	0	

※【医学部・医学部附属病院】以外の申告者数は備考欄に記載（計26名）。

他は全て【医学部・医学部附属病院】からの申告である。