

# 令和元年度 利益相反マネジメント実施状況

## 利益相反マネジメント定期自己申告について

「令和元年度 利益相反状況に関する自己申告書」に基づき、利益相反状況を審査した結果、提出者全員について、問題となる事例は認められませんでした。

令和元年12月2日

利益相反マネジメント定期自己申告の実施（令和元年6月）



自己申告書の集計・照査

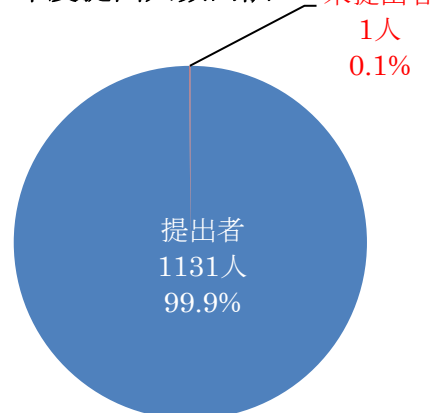
### 1. 実施対象者及び提出者数

#### 【実施対象者】

役員、大学教員、特命教員、特命研究員、非常勤研究員（ポスドク研究員、産学官連携研究員等）、技術職員（常勤）、教務職員

|      |        |              |
|------|--------|--------------|
| 対象者数 | 1,132名 | （前年度 1,148名） |
| 提出者数 | 1,131名 | （ " 1,147名）  |
| 提出率  | 99.9%  | （ " 99.9%）   |

#### R1年度提出人数内訳



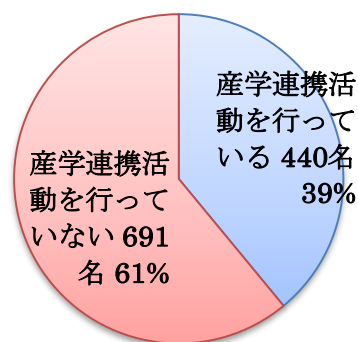
### 2. 調査結果

#### ① 産学連携活動等の有無について

|                |      |
|----------------|------|
| 産学連携活動等を行っている  | 440名 |
| 産学連携活動等を行っていない | 691名 |

※ 産学連携活動等を行っている上記440名の内、本学「国立大学法人琉球大学における利益相反状況に関する自己申告実施要領」第3条に定める利益相反マネジメントの対象基準に該当する者をワーキンググループで精査した。

#### 産学連携活動等を行っている者の割合



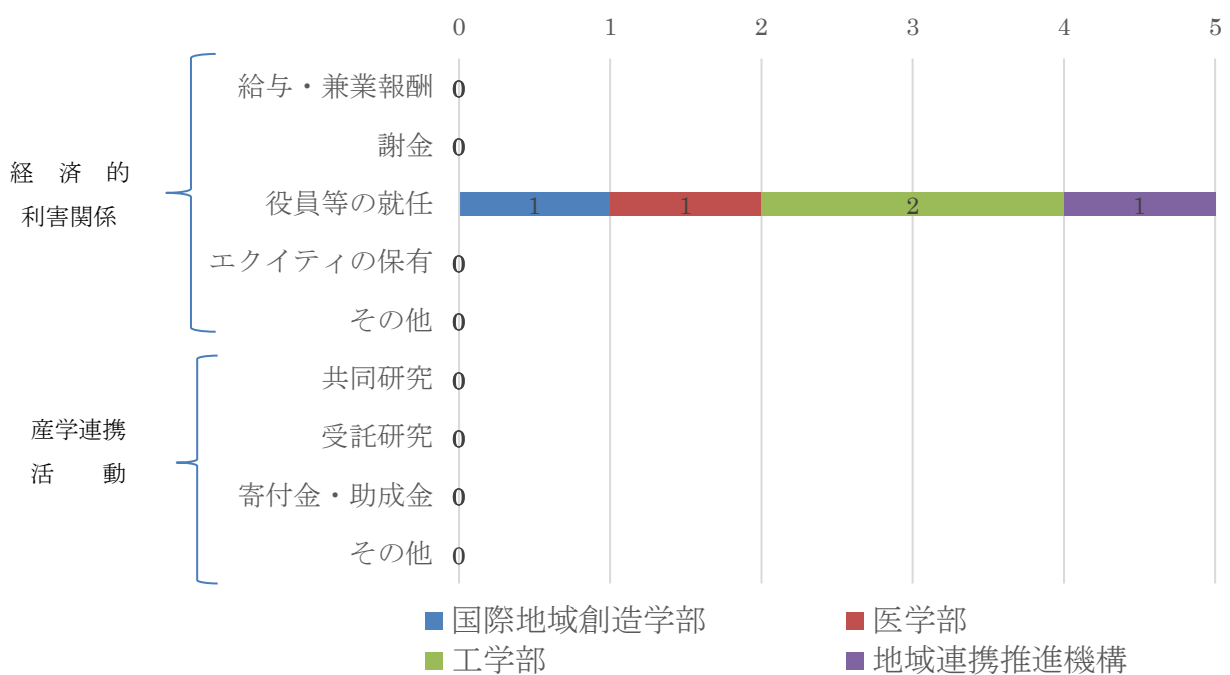
## ヒアリング対象者のスクリーニング



第1回利益相反マネジメントワーキンググループにおいて、利益相反マネジメント対象基準に抵触する懸念がある者として兼業許可が確認できない5名(産学連携活動等の総件数は5件)が残った。

第2回利益相反マネジメントワーキンググループでは、5名全員手続き中または許可済と確認できたことからヒアリング調査対象者はなしとした。

### スクリーニング後の産学連携活動内容(部局別)



## 利益相反の最終判定



利益相反マネジメントワーキンググループの報告を受け、利益相反マネジメント委員会で全ての提出者について利益相反に抵触するところはないと判定した。

## 臨床研究に係る利益相反状況について

※【医学部・医学部附属病院】以外の申告者数は備考欄に記載。他は全て【医学部・医学部附属病院】からの申告である。

### 1 琉球大学人を対象とする医学系研究倫理審査委員会

| 年 月    | 研究課題数 | 自己申告数 | 可   | 否 | 備 考                  |
|--------|-------|-------|-----|---|----------------------|
| H30.11 | 15    | 98    | 98  | 0 |                      |
| H30.12 | 22    | 109   | 109 | 0 |                      |
| H31.1  | 14    | 53    | 53  | 0 |                      |
| H31.2  | 5     | 39    | 39  | 0 |                      |
| H31.3  | 16    | 90    | 90  | 0 |                      |
| H31.4  | 1     | 15    | 15  | 0 |                      |
| R01.5  | 3     | 5     | 5   | 0 | (千原：課題数2 申告数2 可2を含む) |
| R01.6  | 33    | 81    | 81  | 0 | (千原：課題数1 申告数1 可1を含む) |
| R01.7  | 13    | 38    | 38  | 0 | (千原：課題数1 申告数1 可1を含む) |
| R01.8  | 17    | 73    | 73  | 0 | (千原：課題数2 申告数2 可2を含む) |
| R01.9  | -     | -     | -   | - |                      |
| R01.10 | -     | -     | -   | - |                      |
| 計      | 139   | 601   | 601 | 0 | (千原：課題数6 申告数6 可6を含む) |

### 2 琉球大学医学部附属病院治験審査委員会

| 年 月    | 研究課題数 | 自己申告数 | 可   | 否 | 備 考 |
|--------|-------|-------|-----|---|-----|
| H30.11 | 2     | 21    | 21  | 0 |     |
| H30.12 | 4     | 32    | 32  | 0 |     |
| H31.1  | 3     | 24    | 24  | 0 |     |
| H31.2  | 2     | 14    | 14  | 0 |     |
| H31.3  | 1     | 10    | 10  | 0 |     |
| H31.4  | 1     | 1     | 1   | 0 |     |
| R01.5  | 8     | 27    | 27  | 0 |     |
| R01.6  | 1     | 8     | 8   | 0 |     |
| R01.7  | 1     | 10    | 10  | 0 |     |
| R01.8  | -     | -     | -   | - |     |
| R01.9  | 2     | 13    | 13  | 0 |     |
| R01.10 | 3     | 23    | 23  | 0 |     |
| 計      | 28    | 183   | 183 | 0 |     |

### 3 琉球大学ヒトゲノム・遺伝子解析研究倫理審査委員会

| 年 月    | 研究課題数 | 自己申告数 | 可  | 否 | 備 考 |
|--------|-------|-------|----|---|-----|
| H30.11 | 1     | 16    | 16 | 0 |     |
| H30.12 | 2     | 7     | 7  | 0 |     |
| H31.1  | 1     | 5     | 5  | 0 |     |
| H31.2  | -     | -     | -  | - |     |
| H31.3  | -     | -     | -  | - |     |
| H31.4  | -     | -     | -  | - |     |
| R01.5  | -     | -     | -  | - |     |
| R01.6  | -     | -     | -  | - |     |
| R01.7  | -     | -     | -  | - |     |
| R01.8  | 6     | 32    | 32 | 0 |     |
| R01.9  | -     | -     | -  | - |     |
| R01.10 | -     | -     | -  | - |     |
| 計      | 10    | 60    | 60 | 0 |     |

### 4 琉球大学医学部特定認定再生医療等委員会

| 年 月 | 研究課題数 | 自己申告数 | 可 | 否 | 備 考 |
|-----|-------|-------|---|---|-----|
| -   | -     | -     | - | - |     |

### 5 琉球大学医学部認定再生医療等委員会

| 年 月 | 研究課題数 | 自己申告数 | 可 | 否 | 備 考 |
|-----|-------|-------|---|---|-----|
| -   | -     | -     | - | - |     |

## 6 琉球大学臨床研究審査委員会

| 年 月    | 研究課題数 | 自己申告数 | 可  | 否 | 備 考 |
|--------|-------|-------|----|---|-----|
| H30.11 | 1     | 6     | 6  | 0 |     |
| H30.12 | -     | -     | -  | - |     |
| H31.1  | 1     | 7     | 7  | 0 |     |
| H31.2  | 3     | 25    | 25 | 0 |     |
| H31.3  | 3     | 16    | 16 | 0 |     |
| H31.4  | 1     | 7     | 7  | 0 |     |
| R01.5  | 2     | 23    | 23 | 0 |     |
| R01.6  | 1     | 0     | 0  | 0 |     |
| R01.7  | -     | -     | -  | - |     |
| R01.8  | 3     | 15    | 15 | 0 |     |
| R01.9  | -     | -     | -  | - |     |
| R01.10 | -     | -     | -  | - |     |
| 計      | 15    | 99    | 99 | 0 |     |